

# INFORMATIVA SUI RISCHI ESISTENTI ALL'INTERNO DELLA CASCINA ROCCAFRANCA

REVISIONE: NOVEMBRE/2023

## EMERGENZA ED EVACUAZIONE



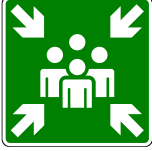


PRIMA DI INIZIARE LE PROPRIE ATTIVITÀ, È OBBLIGATORIO VISIONARE LE MAPPE DI EMERGENZA, LE ISTRUZIONI DA SEGUIRE IN CASO DI EMERGENZA E INDIVIDUARE LE VIE DI FUGA. PER ULTERIORI INFORMAZIONI E CHIARIMENTI RIVOLGERSI AL PERSONALE DELLA CASCINA ROCCAFRANCA.


### **IMPORTANTE**





SE PREVEDI CHE LA TUA ATTIVITÀ SARÀ FREQUENTATA DA PERSONE CON RIDOTTE POSSIBILITÀ DI MOVIMENTO (COME NEONATI, ANZIANI, DONNE GRAVIDE, PERSONE IN SEDIA A ROTELLE,...), ASSICURATI CHE SIANO PRESENTI SOGGETTI IN GRADO DI FORNIRE ASSISTENZA IN CASO DI EMERGENZA O EVACUAZIONE. IN CASO DI NECESSITÀ, PUOI CONCORDARE CON IL PERSONALE DELLA CASCINA ROCCAFRANCA DELLE PARTICOLARI PROCEDURE DI EVACUAZIONE.

IN QUALITÀ DI REFERENTE, SEI RESPONSABILE DELL'EVACUAZIONE DELLE PERSONE CHE PARTECIPANO ALLA TUA ATTIVITÀ: AIUTALI A RECARSÌ AL PUNTO DI RITROVO (ESTERNO DELLA STRUTTURA, DI FRONTE ALL'INGRESSO, A DISTANZA DI SICUREZZA) IN MODO ORDINATO E, UNA VOLTA IN SALVO, ASSICURATI CHE TUTTI SIANO PRESENTI. SE NOTI LA MANCANZA DI QUALCUNO, SEGNALALO IMMEDIATAMENTE AL PERSONALE DELLA CASCINA ROCCAFRANCA O AI SOCCORSI ESTERNI.


### ISTRUZIONI DA SEGUIRE IN CASO DI EMERGENZA

	<p>SE NOTI UN QUALSIASI TIPO DI EMERGENZA, COME UN PRINCIPIO DI INCENDIO, UNA PERSONA CHE SI SENTE MALE, UN ALLAGAMENTO, ... AVVISA IMMEDIATAMENTE IL PERSONALE DELLA CASCINA ROCCAFRANCA.          PUOI FARTI SENTIRE DIRETTAMENTE A VOCE OPPURE, IN CASO DI IMPOSSIBILITÀ, PUOI TELEFONARE AI SEGUENTI NUMERI:  <b>011.01136250</b></p>
	<p>SE L'EMERGENZA È PARTICOLARMENTE GRAVE, COME UN INCENDIO BEN AVVIATO, PREMI IL PULSANTE DI EMERGENZA E CHIAMA DIRETTAMENTE I SOCCORSI ESTERNI.  <b>NUMERO UNICO DI EMERGENZA: 112</b>  <b>(VALIDO PER VIGILI DEL FUOCO, PRIMO SOCCORSO MEDICO, FORZE DELL'ORDINE)</b></p>
	<p>IL SEGNALE DI EVACUAZIONE È DATO DA UNA SIRENA DI ALLARME OPPURE A VOCE DAL PERSONALE DELLA CASCINA. QUANDO SENTI IL SEGNALE DI EVACUAZIONE, MANTIENI LA CALMA E RAGGIUNGI IL PUNTO DI RITROVO (ESTERNO DELLA STRUTTURA, DI FRONTE ALL'INGRESSO, A DISTANZA DI SICUREZZA) SENZA CORRERE</p>
	<p>ATTENZIONE: IL FUMO DEGLI INCENDI È MOLTO PERICOLOSO! <b>NON ENTRARE</b> IN UN LOCALE PIENO DI FUMO E, IN PRESENZA DI FUMO, CAMMINA ACCUCCIATO E PROTEGGI LA BOCCA CON UN PANNO UMIDO.</p>
	<p>IN CASO DI EMERGENZA, È VIETATO UTILIZZARE GLI ASCENSORI</p>

	<p>QUALORA SI TROVINO PERSONE CON DIFFICOLTÀ DI MOVIMENTO NELLE SALE DEL PIANO PRIMO, L'EVACUAZIONE DEVE ESSERE CONDOTTA IN DUE FASI:</p> <ol style="list-style-type: none"> <li>1. SPOSTAMENTO IN PIANO, RECADOSI NELL'ALA DELL'EDIFICIO PIÙ SICURA, OVVERO PIÙ LONTANA RISPETTO ALL'UBICAZIONE DELL'EMERGENZA</li> <li>2. DISCESA AL PIANO TERRA TRAMITE LE SCALE, ATTENDENDO L'AIUTO DEI SOCCORSI ESTERNI (O DI PERSONE IN GRADO DI ASSISTERE ADEGUATAMENTE LA DISCESA PER LE SCALE)</li> </ol>
---	--

IMPORTANTI REGOLE DI PREVENZIONE INCENDI	
	<p>NON FUMARE ALL'INTERNO DELLA CASCINA ROCCAFRANCA E, SE FUMI ALL'ESTERNO, FAI ATTENZIONE A DOVE BUTTI IL MOZZICONE.</p>
	<p>NON UTILIZZARE ATTREZZATURE ELETTRICHE NON AUTORIZZATE DALLA CASCINA ROCCAFRANCA E FAI ATTENZIONE A NON VERSARE LIQUIDI SU PRESE O APPARECCHI ELETTRICI.</p>
	<p>NON UTILIZZARE SOSTANZE INFIAMMABILI, A MENO DI NON ESSERE ESPRESSAMENTE AUTORIZZATI.  È VIETATO INTRODURRE QUANTITÀ SIGNIFICATIVE DI MATERIALI COMBUSTIBILI.  È VIETATO L'USO DI FIAMME LIBERE.  È VIETATO EFFETTUARE OPERAZIONI CHE PRODUCONO SCINTILLE.  È VIETATO L'USO DI APPARECCHI DI COTTURA PORTATILI E APPARECCHI DI RISCALDAMENTO PORTATILI.</p>
	<p>NON OSTRUIRE LE VIE DI FUGA (CON SCATOLONI O ALTRI OGGETTI) E NON BLOCCARE LE USCITE DI EMERGENZA. VERIFICATE CHE LE VIE DI FUGA SIANO LIBERE E CHE LE USCITE DI EMERGENZA SIANO APERTE. NON ACCALCARSI NEI PRESSI DI PORTE O ALTRE STRETTOIE.</p>

## RISPETTO DELLE NORME GENERALI DI IGIENE E SICUREZZA:




1.	CASCINA ROCCAFRANCA RITIENE DI PRIMARIA IMPORTANZA LA TUTELA DELLA SALUTE E SICUREZZA DELLE PERSONE; TUTTI GLI UTILIZZATORI DEGLI SPAZI SONO PERTANTO TENUTI A COMPORTARSI CONFORMEMENTE A QUANTO PREVISTO DELLE NORME GENERALI DI TUTELA DELLA SALUTE E SICUREZZA NEI LUOGHI DI LAVORO
2.	I LOCALI DEVONO SEMPRE ESSERE MANTENUTI NELLE STESSE CONDIZIONI IN CUI SONO STATI CONSEGNATI, OVVERO IN ADEGUATE CONDIZIONI IGIENICHE E DI SICUREZZA
3.	IN NESSUNA AREA INTERNA È CONSENTITO FUMARE
4.	PRESTARE ATTENZIONE ALLE SEGNALAZIONI DI PERICOLO, RISPETTARE I CARTELLI INDICANTI PARTICOLARI DIVIETI O OBBLIGHI
5.	<p>È VIETATO ACCEDERE A LOCALI PER I QUALI NON SI HA ESPRESSA AUTORIZZAZIONE DI CASCINA ROCCAFRANCA.</p> <div data-bbox="831 1659 984 1809" style="text-align: center;">  </div> <p>IN PARTICOLARE, È VIETATO L'ACCESSO ALLE AREE PRIVATE DELLA CAFFETTERIA E DEL RISTORANTE, ALLE SALE DELL'ASILO-NIDO E DEL BABY-PARKING, AI LOCALI TECNICI, AI LOCALI INTERRATI, AI LOCALI IN CUI SONO IN CORSO ALTRE ATTIVITÀ.</p>
6.	È VIETATO UTILIZZARE MEZZI E ATTREZZATURE DI CASCINA ROCCAFRANCA, SENZA AVER RICEVUTO SPECIFICA AUTORIZZAZIONE. LA PRESENZA DI ELETTRODOMESTICI O ALTRE ATTREZZATURE NON COMPORTA AUTOMATICAMENTE LA POSSIBILITÀ DI UTILIZZARLE.

7.	OGNI SALA HA UNA CAPIENZA MASSIMA, INDIVIDUATA SECONDO CRITERI DI SALUBRITÀ E GESTIONE DELL'EMERGENZA. RISPETTA LA CAPIENZE MASSIMA DEI LOCALI CHE UTILIZZI.
----	--

### RISCHI PRESENTI E MISURE DI PREVENZIONE E PROTEZIONE

 SCIVOLAMENTO	<p>FAI ATTENZIONE AI PAVIMENTI BAGNATI, QUALCUNO POTREBBE AVER VERSATO ACCIDENTALMENTE DEI LIQUIDI IN TERRA.          FAI ATTENZIONE AI PAVIMENTI APPENA LAVATI.</p>
 INCIAMPO	<p>NELLA CASCINA ROCCAFRANCA CI SONO MOLTI BAMBINI, POTREBBERO AVER DIMENTICATO DEI GIOCHI IN GIRO!          ANCHE GLI ADULTI POTREBBERO AVER INGOMBRATO LE VIE DI CIRCOLAZIONE.          ATTENZIONE NEI MOMENTI DI RESSA E NEI LOCALI IN CUI SONO PRESENTI MOLTE SEDIE.          SE STAI SPOSTANDO DEGLI OGGETTI, NON CARICARTI TANTO DA IMPEDIRTI LA VISUALE.</p>
 URTI CON ALTRE PERSONE	<p>CI PUÒ ESSERE MOLTA GENTE IN GIRO PER LA CASCINA ROCCAFRANCA, DI TUTTE LE ALTEZZE!          FAI ATTENZIONE A NON URTARE NESSUNO.</p>
 CADUTA DALL'ALTO	<p>ALL'INTERNO DELLA CASCINA SONO PRESENTI PASSERELLE SOPRAELEVATE PER RAGGIUNGERE LE SALE E GLI UFFICI PRESENTI NELLA STRUTTURA.          NON SPORGERSI DALLE RINGHIERE.          È SEVERAMENTE VIETATO ARRAMPICARSI SULLE RINGHIERE.  <u>SULLE PASSERELLE, È SEVERAMENTE VIETATO UTILIZZARE SCALE PORTATILI O QUALSIASI ALTRO SISTEMI PER SOPRAELEVARSI DA TERRA (ES: SEDIE, CASSETTE, ...).</u>          ESTERNAMENTE, SONO PRESENTI STRUTTURE METALLICHE CHE FORMANO DEI RIPIANI. È SEVERAMENTE VIETATO ARRAMPICARSI SULLE STRUTTURE METALLICHE.</p>
 CADUTA DI OGGETTI DALL'ALTO	<p>È NECESSARIO PRESTARE LA MASSIMA ATTENZIONE A NON FAR CADERE OGGETTI DALLE PASSERELLE INTERNE, AL FINE DI NON RISCHIARE DI COLPIRE PERSONE CHE TRANSITANO AL DI SOTTO.  <u>NON SPORGERE OGGETTI OLTRE LE RINGHIERE.</u>  <u>È VIETATO TRANSITARE SULLE PASSERELLE TRASPORTANDO OGGETTI CHE POSSONO CADERE AL DI SOTTO.</u>          NEL CASO SIA STRETTAMENTE NECESSARIO EFFETTUARE DELLE OPERAZIONI CHE COMPORTANO IL RISCHIO DI CADUTA DI OGGETTI, AVVISARE IL PERSONALE DELLA CASCINA E ASSICURARSI CHE NELLO SPAZIO SOTTOSTANTE NON POSSANO ACCEDERE PERSONE.</p>
 INTEMPERIE	<p>IN CASO DI MALTEMPO (TEMPORALI, VENTO FORTE E ALTRO) È PRESENTE UN PERICOLO DI CADUTA DI TEGOLE DAL TETTO: NON SOSTARE SOTTO GLI SPIOVENTI DEL TETTO.          NON SOSTARE SOTTO GLI ALBERI DEL CORTILE.</p>
 ELETTRICO	<p>UTILIZZA L'IMPIANTO ELETTRICO IN MODO CORRETTO.          NON UTILIZZARE ATTREZZATURE ELETTRICHE NON MARCHIATE CE, NON UTILIZZARE PROLUNGHE ARTIGIANALI O ALTRE COSE NON A NORMA.          NON FORZARE LE SPINE NELLE PRESE: USA GLI ADATTATORI NECESSARI.          UTILIZZARE PROLUNGHE IDONEE AI CARICHI ELETTRICI; PRESTARE ATTENZIONE CHE IL CAVO NON CAUSI INCIAMPO.          NON VERSARE LIQUIDI SULLE ATTREZZATURE ELETTRICHE.          SE NOTI UN MALFUNZIONAMENTO DELL'IMPIANTO ELETTRICO O DI UN APPARECCHIO ELETTRICO, SEGNALALO AL PERSONALE DELLA CASCINA ROCCAFRANCA.</p>

 <p>IMPIANTI AUDIO, LUCI E ALTRI IMPIANTI TECNOLOGICI</p>	<p>NEI LOCALI DENOMINATI "GALLERIA" E "SALONE" SONO PRESENTI IMPIANTI DI DIFFUSIONE AUDIO E IMPIANTI LUCI. NON UTILIZZARE GLI IMPIANTI A MENO DI NON ESSERE ESPRESSAMENTE AUTORIZZATI DAL PERSONALE DELLA CASCINA. L'USO DEGLI IMPIANTI RICHIEDE COMPETENZE SPECIFICHE. NON IMPROVVISARE E RICHIEDI INFORMAZIONI IN MERITO. IN OGNI CASO, È VIETATO MANOVRARE O MODIFICARE I CONTATTI ELETTRICI, GLI APPARECCHI ILLUMINANTI, GLI APPARECCHI AUDIO.</p>
 <p>PALCOSCENICO</p>	<p>NEL LOCALE "GALLERIA" È PRESENTE UN PALCOSCENICO PER CONFERENZE E SPETTACOLI. IL PALCOSCENICO HA UNA ALTEZZA DA TERRA INFERIORE A 1 METRO, CIONONOSTANTE È POSSIBILE CADERE DAI BORDI NON PROTETTI DAL PARAPETTO. PRESTARE ATTENZIONE AL POSIZIONAMENTO DELLE SEDIE SUL PALCO, IN MODO CHE NON SI RISCHI IL RIBALTAMENTO DELLA SEDIA. È VIETATO ACCEDERE AL RETRO-PALCO, A MENO DI NON ESSERE ESPRESSAMENTE AUTORIZZATI. È VIETATO MANOVRARE O UTILIZZARE GLI IMPIANTI ELETTRICI DEL RETRO-PALCO, A MENO DI NON ESSERE ESPRESSAMENTE AUTORIZZATI.</p>
 <p>EVACUAZIONE GALLERIA</p>	<p>NEL CASO SI UTILIZZI IL LOCALE "GALLERIA" PER CONFERENZE O ALTRE ATTIVITÀ CHE PREVEDONO L'UTILIZZO DELLE SEDIE, DISPORLE SECONDO LO SCHEMA AFFISSO AL MURO, IN MODO TALE DA GARANTIRE LA PRESENZA DEI CORRIDOI PER L'ACCESSO E L'EVACUAZIONE DI EMERGENZA. LE SEDIE DEVONO ESSERE ANCORATE LE UNE ALLE ALTRE, IN MODO DA FORMARE FILE RIGIDE. NON SUPERARE LA CAPIENZA MASSIMA DELLA SALA.</p>
 <p>INVESTIMENTO</p>	<p>OCCASIONALMENTE, POSSONO ESSERE PRESENTI MEZZI A MOTORE IN CORTILE O IN SPAZI ESTERNI DI PERTINENZA DELLA CASCINA. PRESTA LA DOVUTA ATTENZIONE. SE ACCEDI CON IL TUO MEZZO IN CORTILE O VICINO ALLA STRUTTURA, VAI A PASSO D'UOMO E PRESTA LA MASSIMA ATTENZIONE. PER LE MANOVRE, DEVI AVERE LA COMPLETA VISIBILITÀ DELLO SPAZIO RETROSTANTE AL VEICOLO. SE NECESSARIO, RICHIEDI SEGNALAZIONI A UNA PERSONA A TERRA. NON PARCHEGGIARE DI FRONTE ALLE USCITE DI EMERGENZA.</p>
 <p>CADUTA</p>	<p>IL GIARDINO DELLA CASCINA ROCCAFRANCA PRESENTA DEI DISLIVELLI SU CUI È POSSIBILE SCIVOLARE E CADERE. IL RISCHIO È MAGGIORE IN SEGUITO A PIOGGIA O NEVE E NELLA STAGIONE INVERNALE. FAI ATTENZIONE CHE I BAMBINI SOTTO LA TUA RESPONSABILITÀ NON SI AVVENTURINO IN POSTI PERICOLOSI. È VIETATO UTILIZZARE SCALE PORTATILI, A MENO DI NON ESSERE ESPRESSAMENTE AUTORIZZATI.</p>
 <p>ATTIVITÀ DI GIARDINAGGIO, PULIZIA, MANUTENZIONE</p>	<p>NELLA CASCINA ROCCAFRANCA SI SVOLGONO VARIE ATTIVITÀ CHE POSSONO COMPORTARE DEI PERICOLI PER I VISITATORI. PER ESEMPIO, DURANTE IL TAGLIO DELL'ERBA POSSONO ESSERE PROIETTATI DEGLI OGGETTI, COME DEI SASSOLINI, DALLA LAMA DEL TAGLIAERBA O DEL DECESPUGLIATORE. ANCHE L'ATTIVITÀ DEGLI ADDETTI ALLE PULIZIE PUÒ COMPORTARE RISCHI, COME LA CADUTA DI OGGETTI DALL'ALTO O IL CONTATTO CON AGENTI CHIMICI PERICOLOSI. INOLTRE, POSSONO ESSERE PRESENTI LE IMPRESE DI MANUTENZIONE DEGLI IMPIANTI E DEGLI ASCENSORI. IN GENERALE, È NECESSARIO TENERSI A DISTANZA DI SICUREZZA DA TUTTE LE LAVORAZIONI IN CORSO.</p>
 <p>FORNO CERAMICA</p>	<p>NEL LABORATORIO ARTISTICO È PRESENTE UN FORNO PER LA COTTURA DELLA CERAMICA. L'USO DEL FORNO È RISERVATO ALLE PERSONE ESPRESSAMENTE AUTORIZZATE DAL PERSONALE DELLA CASCINA. IL FORNO PUÒ ESSERE MOLTO CALDO, PERTANTO È BUONA NORMA NON AVVICINARSI E NON APOGGIARE OGGETTI AL DI SOPRA. IL FORNO HA UN RIVESTIMENTO DI FIBRE CHE POSSONO CAUSARE PRURITO E IRRITAZIONE ALLE VIE RESPIRATORIE: NON TOCCARE IL FORNO SENZA I NECESSARI DISPOSITIVI DI PROTEZIONE INDIVIDUALE.</p>
 <p>MICROORGANISMI E MALATTIE</p>	<p>NEL CORTILE POSSONO ESSERE PRESENTI ANIMALI, SELVATICI (ES: SCOIATTOLI, TOPI, ...) E DOMESTICI (ES: CANI). NON DARE CONFIDENZA E EVITA IL CONTATTO. GLI ANIMALI SELVATICI POSSONO ESSERE PORTATORI DI MALATTIE, MENTRE I CANI POSSONO DIVENTARE AGGRESSIVI.</p>

 <p>PUNTURA DI INSETTI</p>	<p>NEL CORTILE DELLA CASCINA, COME IN OGNI AMBIENTE NATURALE, POSSONO ESSERE PRESENTI INSETTI CHE PUNGONO. SE SAI DI ESSERE ALLERGICO ALLE PUNTURE DI IMENOTTERI (API, VESPE, CALABRONI), TIENI CON TE UN KIT DI AUTOMEDICAZIONE.</p>
 <p>SOLE E CALORE</p>	<p>NEL PERIODO ESTIVO, L'INSOLAZIONE PUÒ ESSERE MOLTO FORTE: COPRI IL CAPO CON UN CAPPELLO E PREFERISCI UN ABBIGLIAMENTO CHE PROTEGGA LA TUA PELLE. BEVI MOLTA ACQUA PER EVITARE DI DISIDRATARTI ED EVITA GLI ALCOLICI.</p>
 <p>ALTRI PERICOLI</p>	<p>POTREBBERO ESSERE PRESENTI ALTRI PERICOLI, SEGNALATI CON IL CONSUETO CARTELLO GIALLO. SE INCONTRI UN PERICOLO NON ADEGUATAMENTE SEGNALATO, COMUNICALO IMMEDIATAMENTE AL PERSONALE DELLA CASCINA ROCCAFRANCA.</p>